

2015 m. sausio 27 d., Vilnius

## MAŽMENINĖS PREKYBOS IR MAITINIMO ĮMONIŲ APYVARTA

### PER MĖNESĮ MAŽMENINĖS PREKYBOS IR MAITINIMO ĮMONIŲ APYVARTA AUGO, BET MAITINIMO ĮMONIŲ APYVARTA, PALYGINTI SU 2013 M. GRUODŽIO MĖN., – SUMAŽĖJO

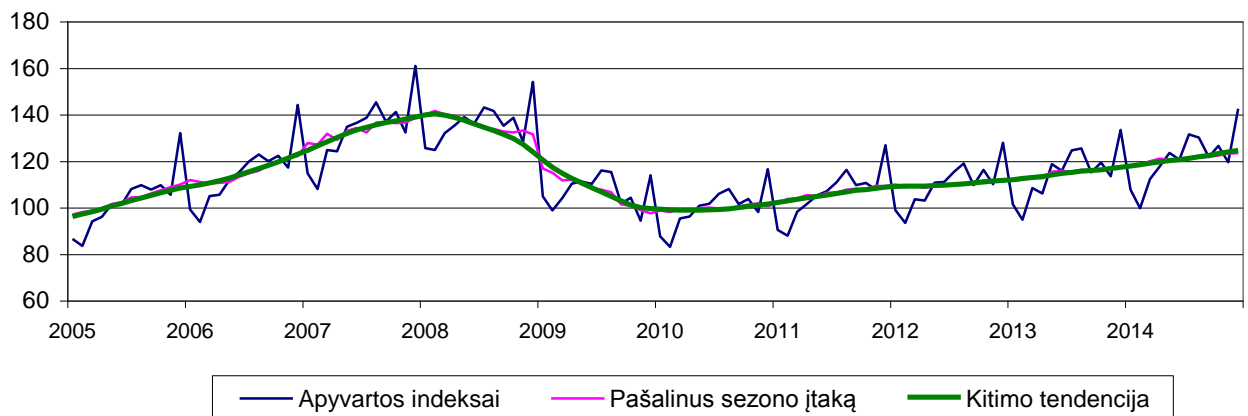
Mažmeninės prekybos\* įmonių apyvarta (be PVM) 2014 m. gruodžio mėn. sudarė 842,3 mln. EUR ir, palyginti su lapkričio mėn., padidėjo 19,2 proc. palyginamosiomis kainomis (pašalinus sezono įtaką – padidėjo 0,1 proc.), remdamasis išankstiniais duomenimis, praneša Lietuvos statistikos departamentas.

Per mėnesį įmonių, prekiaujančių maisto prekėmis, apyvarta padidėjo 23,9 proc., automobilių degalų mažmeninės prekybos įmonių – 5,9, prekiaujančių ne maisto prekėmis įmonių – 20,7 proc. palyginamosiomis kainomis. Labiausiai padidėjo žaislų ir žaidimų (2,8 k.), laikrodžių, papuošalų ir juvelyrinių dirbinių (87,4 proc.), kosmetikos ir tualetų reikmenų (80,7 proc.), knygų (76,9 proc.), telekomunikacijos įrangos (75,5 proc.) specializuotų parduotuvių apyvarta.

2014 m. gruodžio mėn., palyginti su 2013 m. gruodžio mėn., mažmeninės prekybos įmonių apyvarta (be PVM) padidėjo 6,9 proc. palyginamosiomis kainomis (pašalinus darbo dienų skaičiaus įtaką – padidėjo 4,8 proc.). Įmonių, prekiaujančių maisto prekėmis, apyvarta padidėjo 3,9 proc., automobilių degalų mažmeninės prekybos įmonių – 14,3, prekiaujančių ne maisto prekėmis įmonių – 7,2 proc. palyginamosiomis kainomis. Labiausiai augo užsakomasis pardavimas paštu arba internetu (34,4 proc.).

#### 1 pav. Mažmeninės prekybos įmonių apyvartos (be PVM) indeksai

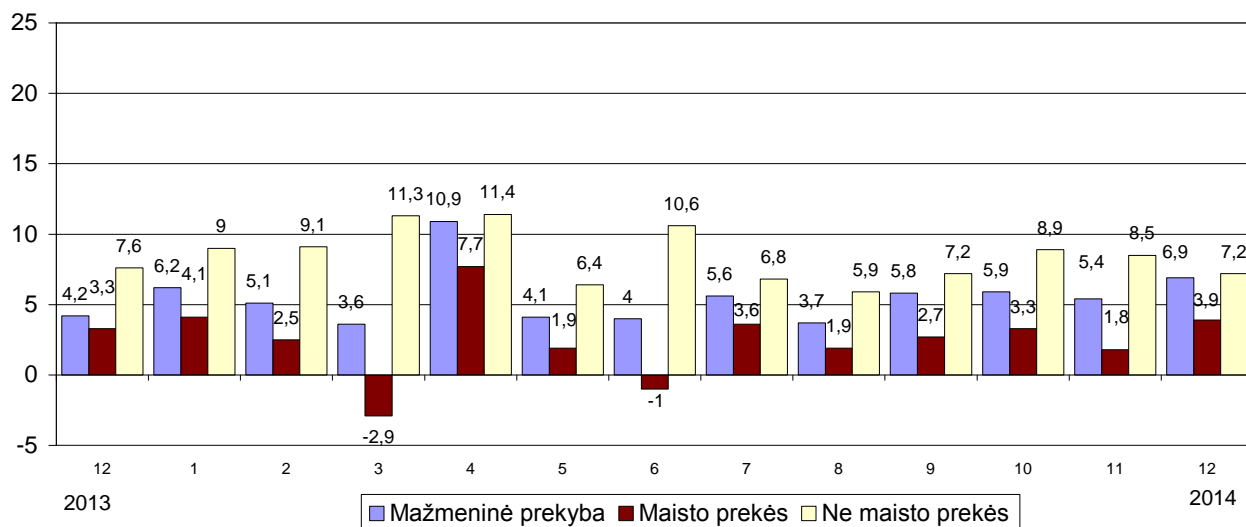
Palyginamosiomis kainomis, 2010 m. mėnesio vidurkis – 100



\* Mažmeninė prekyba, išskyrus variklinių transporto priemonių ir motociklų prekybą

## 2 pav. Mažmeninės prekybos įmonių apyvartos (be PVM) pokyčiai, procentais

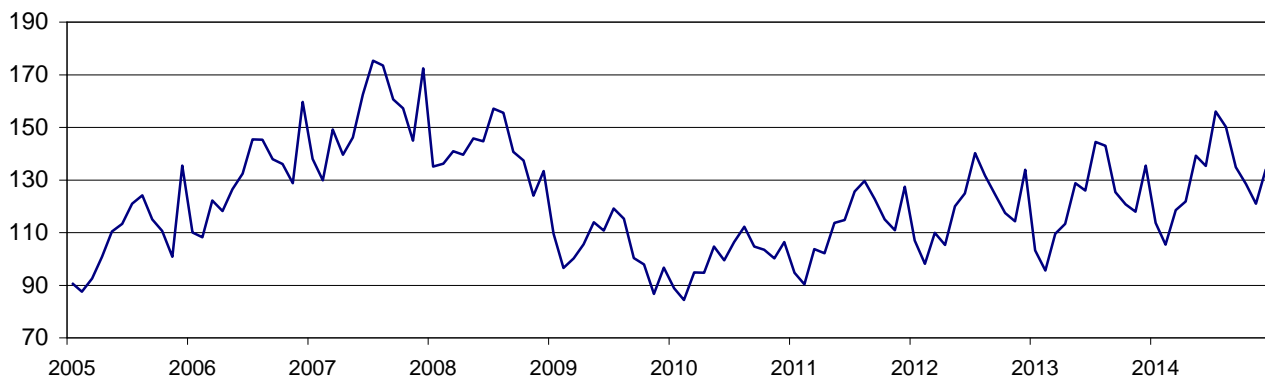
Palyginamosiomis kainomis, palyginti su praėjusių metų atitinkamu mėnesiu



**Maitinimo ir gėrimų teikimo veiklos įmonių apyvarta (be PVM) 2014 m. gruodžio mėn. sudarė 40,2 mln. EUR ir, palyginti su lapkričio mėn., padidėjo 10,9 proc. palyginamosiomis kainomis. Palyginti su 2013 m. gruodžio mėn., šios veiklos įmonių apyvarta sumažėjo 0,9 proc. palyginamosiomis kainomis.**

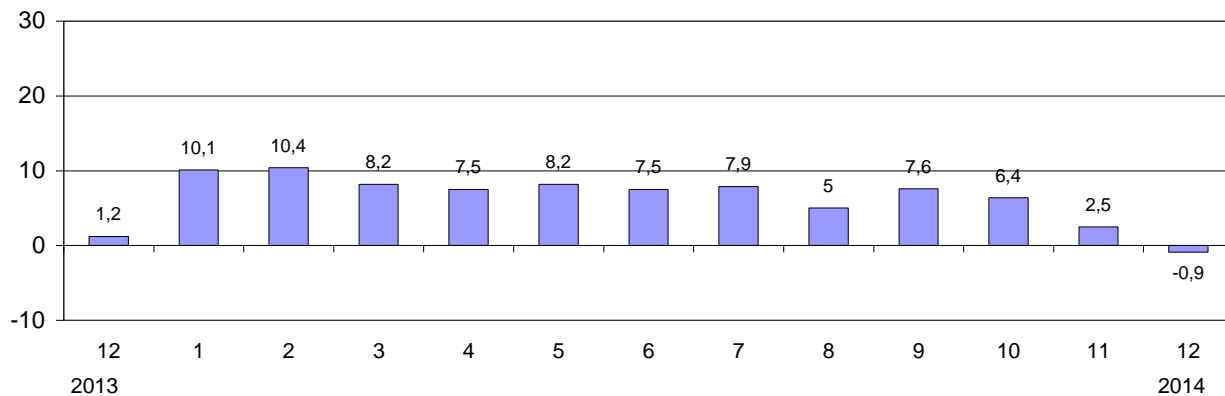
## 3 pav. Maitinimo ir gėrimų teikimo veiklos įmonių apyvartos (be PVM) indeksai

Palyginamosiomis kainomis, 2010 m. mėnesio vidurkis – 100



## 4 pav. Maitinimo ir gėrimų teikimo veiklos įmonių apyvartos (be PVM) pokyčiai, procentais

Palyginamosiomis kainomis, palyginti su praėjusių metų atitinkamu mėnesiu



**Apyvartos (be PVM) pokyčiai**

Palyginamosiomis kainomis, padidėjimas, sumažėjimas (–), procentais

Ekonominės veiklos rūšys (EVRK 2 red.)	2014 m. gruodžio mėn., palyginti su		2014 m. sausio– gruodžio mėn., palyginti su 2013 m. sausio– gruodžio mėn.	2014 m. gruodžio mėn., palyginti su 2010 m. mėnesio vidurkiu
	2014 m. lapkričio mėn.	2013 m. gruodžio mėn.		
<b>47 skyrius. Mažmeninė prekyba*</b>	<b>19,2</b>	<b>6,9</b>	<b>5,6</b>	<b>42,6</b>
Mažmeninė prekyba, neįskaitant automobilių degalų mažmeninės prekybos	22,3	5,5	5,2	46,3
Mažmeninė prekyba maisto prekėmis, alkoholiniais gėrimais ir tabako gaminiais	23,9	3,9	2,4	29,1
Mažmeninė prekyba nespecializuotose parduotuvėse, kuriose vyrauja maistas, gėrimai ir tabakas	23,6	3,9	2,6	28,4
Maisto, gėrimų ir tabako mažmeninė prekyba specializuotose parduotuvėse	38,9	3,5	–4,9	65,5
Mažmeninė prekyba ne maisto prekėmis	20,7	7,2	8,4	70,0
Tekstilės, drabužių ir avalynės specializuota mažmeninė prekyba	0,5	–7,7	8,7	64,6
Garso ir vaizdo įrangos, įrašų, metalo dirbinių, dažų ir stiklo, elektrinių buitinių prietaisų, baldų ir apšvietimo įrangos specializuota mažmeninė prekyba	17,2	9,7	12,1	90,3
Informacijos ir ryšių technologijų įrangos, kultūros ir poilsio prekių, laikrodžių, juvelyrinių dirbinių bei kitų naujų prekių specializuota mažmeninė prekyba	41,9	3,3	2,4	56,7
Farmacijos, medicinos ir kosmetikos prekių specializuota mažmeninė prekyba	24,6	10,4	4,5	50,6
Naudotų daiktų mažmeninė prekyba parduotuvėse	5,1	15,0	–0,3	–8,6
Kita mažmeninė prekyba nespecializuotose parduotuvėse	42,6	–0,5	–4,5	19,7
Automobilių degalų mažmeninė prekyba	5,9	14,3	7,2	27,1
<b>56 skyrius. Maitinimo ir gėrimų teikimo veikla</b>	<b>10,9</b>	<b>–0,9</b>	<b>6,5</b>	<b>34,1</b>

\* Mažmeninė prekyba, išskyrus variklinių transporto priemonių ir motociklų prekybą

2015 m. sausio mėn. mažmeninės prekybos bei maitinimo ir gėrimų teikimo veiklos įmonių apyvartos pokyčius skelbsime 2015 m. vasario 27 d.

Pasiteirauti: Laima Brakauskienė  
 Vidaus prekybos statistikos skyriaus vedėja  
 Tel. (8 5) 236 4611  
 El. p. [laima.brakauskiene@stat.gov.lt](mailto:laima.brakauskiene@stat.gov.lt)  
[osp.stat.gov.lt](http://osp.stat.gov.lt)

© Lietuvos statistikos departamentas  
 Naudojant Lietuvos statistikos departamento duomenis, būtina nurodyti šaltinį.

Daugiau informacijos šia tema rasite [Rodiklių duomenų bazėje](#).