

Grūdų rinkos apžvalga

Išleidimo data: 2015 m. kovo 18 d.

Apžvelgiamas laikotarpis: 11-12 savaitės, 2015 m. (kovo 4 – kovo 17 d.)

Komentaras: atpigęs euras ir sausas oras JAV kilstelėjo kviečių kainas

Artimiausio kviečių kontrakto kaina per pastarąsias savaites Paryžiaus MATIF biržoje šoktelėjo 3,3 proc. Kviečių kainas kėlė sausas oras JAV, kur lietaus reikia didumai Didžiųjų lygumų. Tuo tarpu Europoje kainas palaiko pingantis euras, kuris daro Europos ūkininkų kviečius konkurencingesniais lyginant su kviečiais iš JAV. Visgi analitinė grupė Strategie Grains sumažino šių metų ES kviečių eksporto prognozę iki 30 mln. tonų. Dideli kviečių importuotojai, tokie kaip Nigerija, Alžyras ir Sudanas, yra priklausomi nuo pajamų iš naftos, o naftos kainai smukus šių šalių perkamoji galia sumažėjo. Europos Komisija prognozuoja, kad 2015-2016m. ES kviečių derlius sieks 150,8 mln. tonų. Nors tai 6,4 mln. tonomis mažiau nei rekordinis derlius pernai, vis tiek derlius bus gausus. Švelni ir be didelių šalnų žiema turėtų padėti ateinančiam derliui. EK tikisi, kad kviečių eksportas susitrauks iki 28,2 mln. tonų – mažesnis eksportas lems kviečių atsargų augimą. Atsargos turėtų išaugti 5,6 mln. tonomis iki 23,5 mln. tonų, tai yra aukščiausio lygio nuo 2009-2010 metų. **Artimiausio rapsų kontrakto kaina Paryžiaus MATIF biržoje ūgtelėjo 1,2 proc.** Anot EK, ES rapsų derlius susitrauks 3 mln. tonomis iki 21,1 mln. tonų per 2015-2016m. sezoną. Vidutinis derlingumas, tikimasi, bus viso labo 3,1 tonos viename hektare. Dėl mažesnio derliaus rapsų atsargos sumažės 600K tonomis iki 1,4 mln. tonų. Ši dinamika turi palaikyti rapsų kainą.

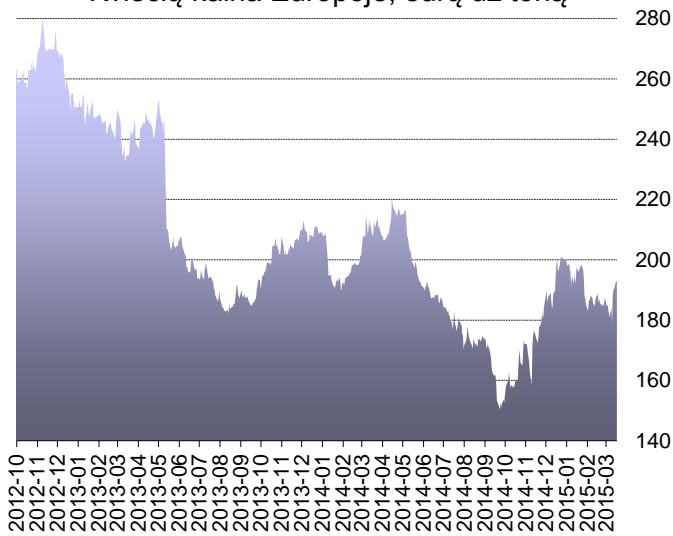
Šaltinis: Agrimoney.com, DNB Markets

Vidutinė grūdų supirkimo kaina Lietuvoje 2015.03.18, EUR už toną

Kviečiai					Rugiai		Miežiai		Kvietrugiai	Avižos	Rapsas
E	1	2	3	4	1	2	1	2			
176	173	170	165	139	114	108	134	135	122	90	314

Šaltinis: Grain.lt

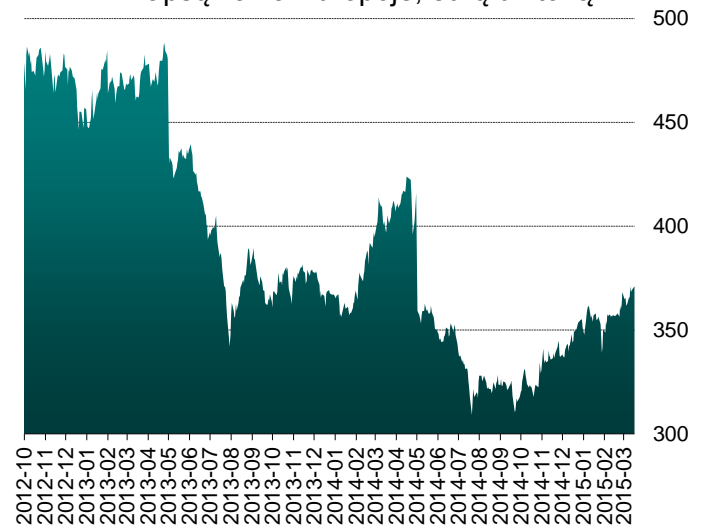
Kviečių kaina Europoje, eurų už toną



Šaltinis: Bloomberg, DNB Markets

Pateikiamos Paryžiaus MATIF žaliavų biržos kainos

Rapsų kaina Europoje, eurų už toną



Šaltinis: Bloomberg, DNB Markets

Žemės ūkio produktų kainų pokyčiai, proc.

	1M	3M	6M	12M
Kviečiai*	1.8	-3.5	14.5	-3.1
Rapsai*	3.5	8.0	10.9	1.9
Pašariniai kviečiai**	-2.6	-11.8	5.4	-27.3

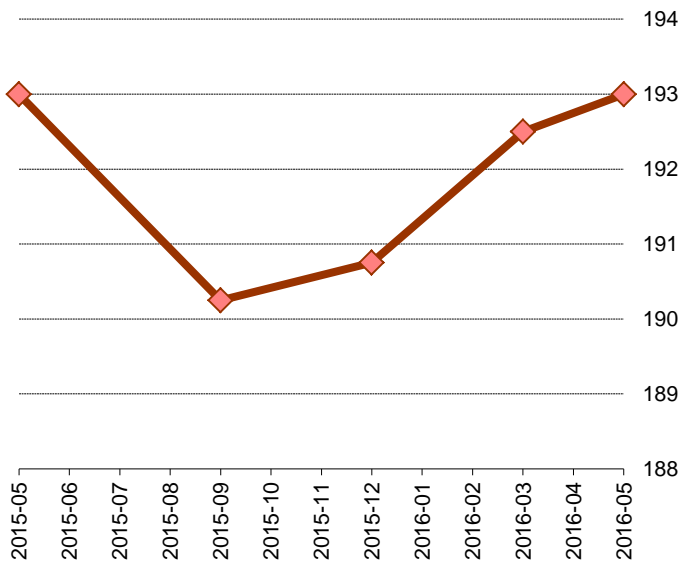
*Paryžiaus birža, **Londono birža

Artimiausių įvykių kalendorius

2015.03.23	Derliaus monitorings Europoje (Mars)
2015.03.26	Grūdų rinkos apžvalga (IGC)
2015.03.10	JAV grūdų atsargos (USDA NASS)

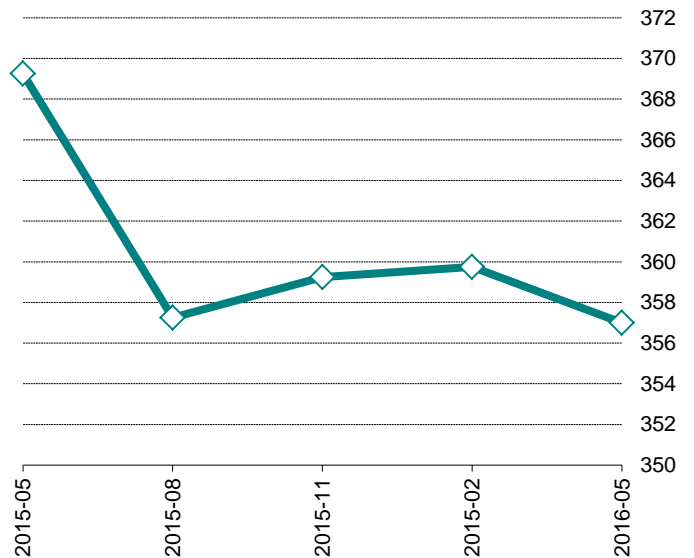
Šaltinis: www.agrimoney.com

Kviečių ateities sandorių kaina, EUR



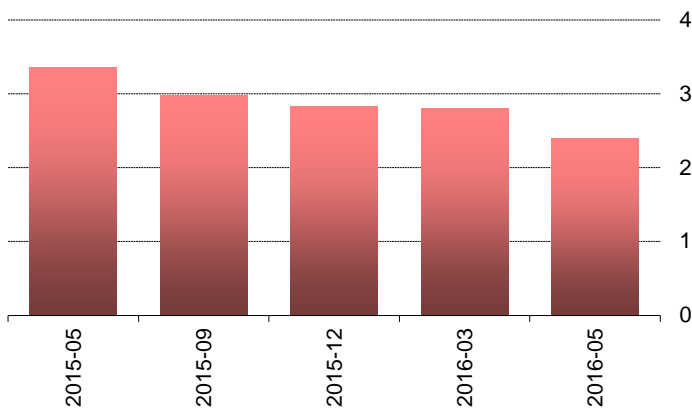
Šaltinis: Bloomberg, DNB Markets

Rapsų ateities sandorių kaina, EUR



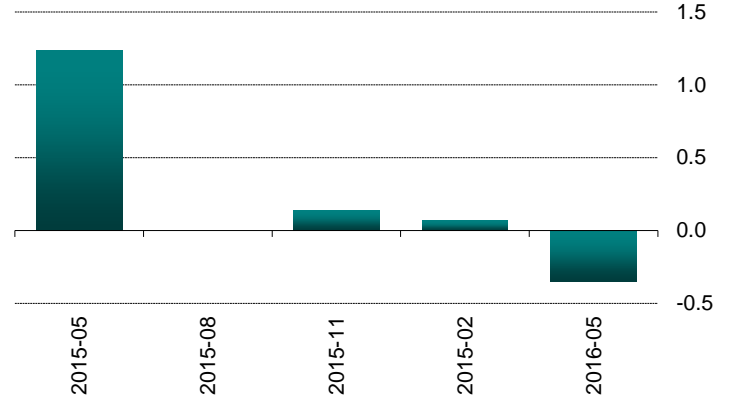
Šaltinis: Bloomberg, DNB Markets

Pokytis per dvi savaites, proc.



Šaltinis: Bloomberg, DNB Markets

Pokytis per dvi savaites, proc.



Šaltinis: Bloomberg, DNB Markets

Kontaktai

DNB Ekonominių tyrimų departamentas

Indrė Genytė-Pikčienė

Donatas Brazdžius

Peteris Strautiņš

DNBResearch@dnb.lt

+370 5 2393678

+370 5 2393402

+371 6 7777266

E-prekybos skyrius

Detalesnę informaciją ir demonstracinę **DNB Trade™** prekybos platformos versiją rasite spustelėję šią [nuorodą](#).

trade@dnb.lt

+370 5 52393631

Atsakomybės apribojimas

Šis dokumentas parengė DNB Markets (toliau – DNB) specialistai, naudodami viešai prieinamą informaciją, tokią kaip įmonių metinės ataskaitos, valstybės institucijų skelbiami leidiniai ir panašiai.

Dokumento rengėjai netikrina pirminių duomenų teisingumo ir negarantuoja, kad duomenys, pateikti šiame pristatyme yra visapusiškai teisingi, tiksūs ir išsamūs. Teiginiai pateikiami šiame pristatyme atspindi DNB nuomonę galiojančią dokumento parengimo metu. Pasikeitus aplinkybės ar paaiškėjus naujiems faktams DNB pasilieka teisę pakeisti savo nuomonę be išankstinio pranešimo. Be to, šiame dokumente pateikiama rašytinė informacija turi būti vertinama kartu su žodiniais komentarais.

Šis dokumentas jokiū būdu neturi būti supras tas kaip pasiūlymas ar rekomendacija pirkti ar parduoti jame minimus vertybinius popierius ar kitokius finansinius instrumentus. DNB neprisiima jokios atsakomybės dėl tiesioginių ar netiesioginių nuostolių, kurie gali kilti dėl šio tyrimo interpretavimo ir/ar naudojimo. Investicijos yra labai rizikingos, tokių investicijų vertė laikui bėgant kinta, todėl investuotojai turi suprasti, kad gali ir neatgauti visos investuotos sumos.

AB DNB bankas ir/ar kitos DNB grupės bendrovės ar tarnautojai ir darbuotojai grupėje gali būti vertybinių popierių viešosios apyvartos tarpininkais, prekiauti ar būti įsigiję vertybinių popierių ar kitų finansinių instrumentų įmonėse/valstybėse, apie kurias kalbama dokumente bei teikti joms finansų patarėjo ar banko paslaugas.

Konfidencialumo įsipareigojimai ir kitos vidaus darbo tvarkos taisyklės riboja informacijos apsikeitimą tarp skirtingų AB DNB banko padalinių. Todėl DNB Markets darbuotojams, kurie parengė šį pristatymą, gali būti uždrausta naudoti ar žinoti informaciją, kuria disponuoja kiti AB DNB banko padaliniai bei DNB grupės įmonės ir kuri gali būti reikšminga šiam pristatymui.

Šis dokumentas yra skirtas asmeniniam jo gavėjo naudojimui ir negali būti viešai skelbiamas. Informacija pateikta šiame tyrime negali būti kopijuojama ar kitaip atgaminta be DNB raštiško sutikimo.