

2015 m. birželio 26 d., Vilnius

Atvykstamasis turizmas 2014 m.**2014 M. UŽSIENIEČIŲ KELIONIŲ SU NAKVYNE SKAIČIUS PADIDĖJO 2,5 PROC.**

2014 m., palyginti su 2013 m., užsieniečių kelionių su nakvyne skaičius padidėjo 2,5 proc. (nuo 2 mln. 2013 m. iki 2,1 mln. 2014 m.), o vienadienių kelionių skaičius sumažėjo 3 proc. (nuo 3,3 mln. 2013 m. iki 3,2 mln. 2014 m.), praneša Lietuvos statistikos departamentas.

Užsienio keliautojų asmeninės kelionės su viena ir daugiau nakvynių sudarė 70,4 proc., o verslo kelionės – 29,6 proc. Asmeninių kelionių skaičius 2014 m., palyginti su 2013 m., padidėjo 1,2 proc., o verslo kelionių – 5,8 proc. Į Lietuvą dažniau vyko vyrai – jie sudarė 59,6 proc. visų atvykusių turistų. Dauguma – 44 proc. – turistų apie Lietuvą sužinojo iš draugų ir giminių. Kas antras turistą Lietuvoje lankėsi pirmą kartą.

Daugiau nei pusė (58 proc.) užsieniečių atvyko kelių transportu, kiti keliavo oro transportu (36 proc.), geležinkeliu (5 proc.) ir jūra (1 proc.).

Daugiausia užsieniečių, atvykusių su nakvyne, 2014 m. buvo iš Baltarusijos (424,8 tūkst., arba 21 proc.), Rusijos (326,3 tūkst., arba 16 proc.), Latvijos (228,5 tūkst., arba 11 proc.), Vokietijos (174,2 tūkst., arba 8 proc.) ir Lenkijos (162 tūkst., arba 8 proc.). 2014 m., palyginti su 2013 m., turistų, atvykusių iš Latvijos, skaičius išaugo 15 proc., iš Estijos – 7,2 proc. Kelionių į Lietuvą iš Europos Sąjungos šalių padaugėjo 2,7 proc. (2014 m. – 1 037 tūkst., 2013 m. – 1 009,6 tūkst.), iš kitų šalių – 2,3 proc. (2014 m. – 1 025,8 tūkst., 2013 m. – 1 002,3 tūkst.). Turistai, atvykę iš Europos Sąjungos šalių, 2014 m. sudarė 50,3 proc. visų atvykusių turistų.

2014 m., kaip ir 2013 m., vidutinė užsieniečio kelionė Lietuvoje truko 4,4 nakvynės. Trumpesnių kelionių (1–3 nakvynės) 2014 m., palyginti su 2013 m., skaičius padidėjo 1,2 proc. ir jos sudarė 70,7 proc. visų kelionių su nakvyne, o kelionių su 4 ir daugiau nakvynių padaugėjo 5,8 proc. Bendras nakvynių skaičius 2014 m. sudarė 9,1 mln. arba 1,4 proc. daugiau nei 2013 m.

2014 m. užsienio keliautojas su nakvyne Lietuvoje kelionei vidutiniškai išleido 372,8 EUR – tai 1,1 proc. daugiau nei 2013 m. Išlaidžiausi buvo Japonijos, Izraelio ir Jungtinių Amerikos Valstijų turistai, Lietuvoje apsistoję vidutiniškai 6 nakvynėms ir išleidę apie 570 EUR, taupiausi – latviai ir lenkai – per savo vidutinę 4 nakvynių kelionę išleidę 250 EUR. Iš viso 2014 m. užsieniečiai kelionėse su viena ar daugiau nakvynių išleido 768,9 mln. EUR, arba 3,6 proc. daugiau nei 2013 m.

Daugiau nei pusė (57 proc.) atvykusių turistų nurodė, kad buvo apsistoję viešbučiuose ir moteliuose, 29 proc. – pas gimines ir draugus. Populiariausios užsienio turistų lankytos vietovės buvo Vilnius, pritraukęs 70 proc., Kaunas – 28, Klaipėda – 24, Trakai – 17, ir Palanga – 14 proc. visų turistų. Beveik visi (95 proc.) užsienio turistai keliones Lietuvoje vertino labai gerai arba gerai.

Užsieniečiai į vienadienes keliones Lietuvoje dažniausiai atvykdavo apsipirkti (34 proc.) arba verslo tikslais (24 proc.). 2014 m. vienadieniai lankytojai Lietuvoje išleido 291,4 mln. EUR – tai 0,6 proc. daugiau nei 2013 m. Išlaidos pirkiniams sudarė pusę visų išlaidų (51 proc.). Per vienadienę kelionę užsienietis Lietuvoje vidutiniškai išleido 92 EUR.

2014 m. dažniausiai vienadieniai lankytojai į Lietuvą atvyko iš Latvijos (1 059 tūkst., arba 33,6 proc.), Baltarusijos (606,1 tūkst., arba 19,2 proc.), Rusijos (526,2 tūkst., arba 16,7 proc.), Lenkijos (509,3 tūkst., arba 16,1 proc.) ir Estijos (237,9 tūkst., arba 7,5 proc.).

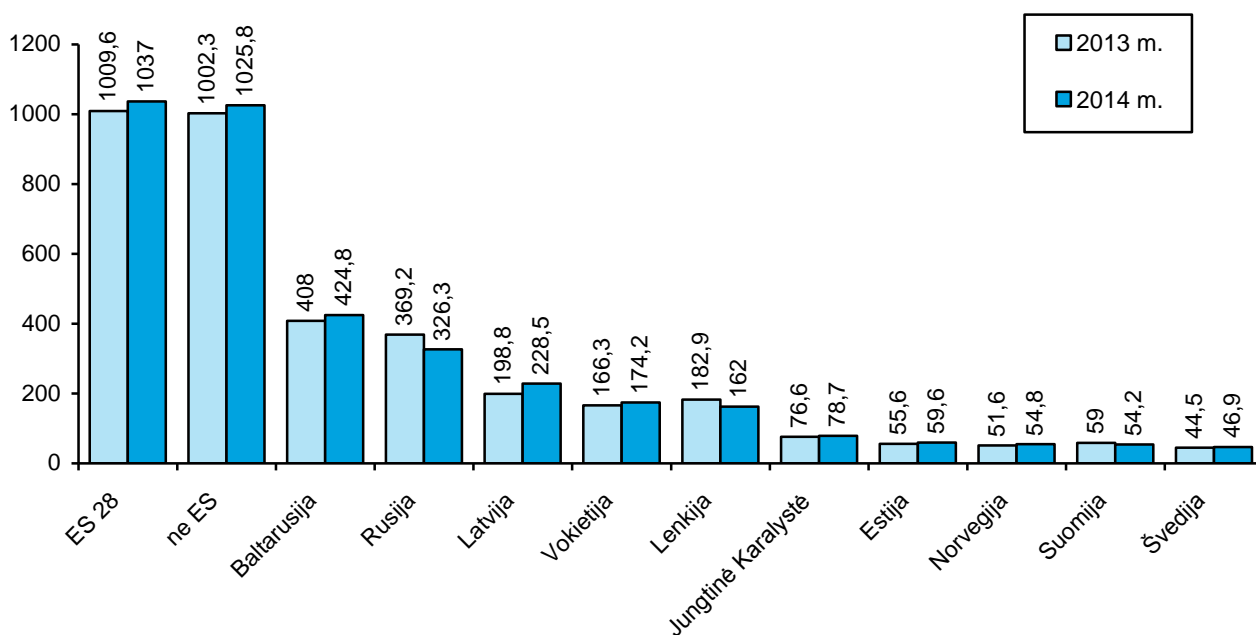
Atvykstamasis turizmas

	Kelionės su nakvyne			Vienadienės kelionės		
	2013 m.	2014 m.	Padidėjimas / sumažėjimas (-), proc.	2013 m.	2014 m.	Padidėjimas / sumažėjimas (-), proc.
Turistų ar lankytojų skaičius, tūkst.						
Iš viso	1 092,7	1 183,1	8,3	876,8	911,5	4,0
Vyrai	698,5	705,5	1,0	566,9	602,0	6,2
Moterys	394,2	477,6	21,2	309,9	309,5	-0,1
Kelionių skaičius, tūkst.						
Iš viso	2 011,9	2 062,7	2,5	3 251,6	3 154,7	-3,0
Asmeninės kelionės	1 434,9	1 452,4	1,2	2 480,7	2 412,5	-2,7
Verslo kelionės	577,0	610,3	5,8	770,9	742,2	-3,7
Kelionės pagal nakvynių skaičių, tūkst.						
Kelionės su 1–3 nakvynėmis	1 439,6	1 457,5	1,2	-	-	-
Kelionės su 4 ir daugiau nakvynių	572,3	605,3	5,8	-	-	-
Nakvynių skaičius, tūkst.						
Iš viso	8 922,8	9 051,3	1,4	-	-	-
Asmeninės kelionės	6 853,6	7 022,9	2,5	-	-	-
Verslo kelionės	2 069,3	2 028,4	-2,0	-	-	-
Išlaidos, mln. EUR						
Iš viso	742,0	768,9	3,6	289,7	291,4	0,6
Asmeninės kelionės	573,1	574,0	0,2	232,4	236,2	1,6
Verslo kelionės	168,9	194,9	15,4	57,3	55,2	-3,7

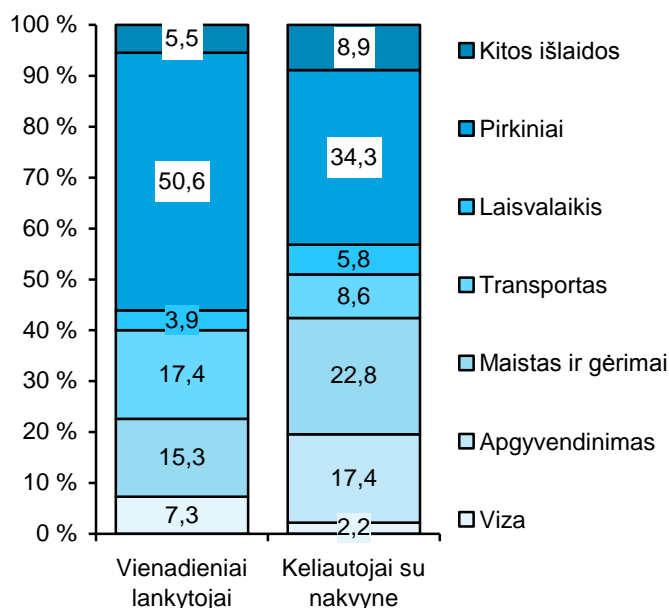
Pastaba. Lentelėje galimi nukrypimai dėl skaičių apvalinimo.

1 pav. Atvykusių užsieniečių kelionės su viena ir daugiau nakvynių pagal nuolatinę gyvenamąją šalį

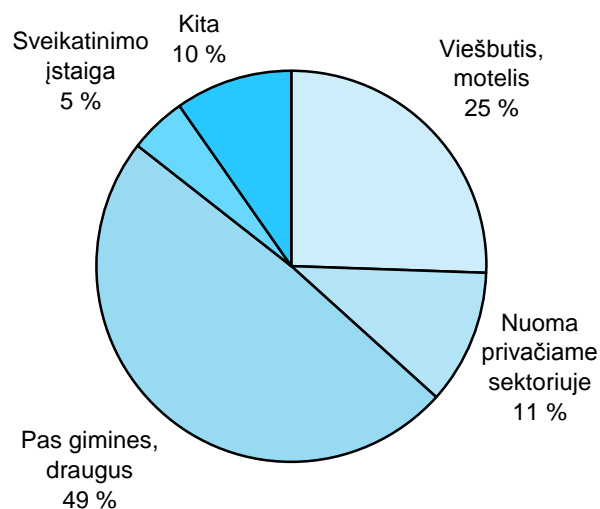
Tūkst.



2 pav. Atvykusių užsieniečių išlaidų struktūra 2014 m.



3 pav. Atvykusių užsieniečių nakvynės pagal apgyvendinimo tipą 2014 m.



Sąvokos

Asmeninės kelionės – kelionės laisvalaikio, poilsio, atostogų, draugų ar giminių lankymo, sveikatinimo, apsipirkimo ir kitais tikslais.

Atvykstamasis turizmas apima užsieniečių, atvykstančių į Lietuvą ir laikinai čia apsistojančių, keliones.

Turistas – lankytojas, kuris lankomoje vietovėje arba šalyje apsistoja bent vienai nakčiai.

Vienadienis lankytojas – lankytojas, kuris lankomoje vietovėje arba šalyje neapsistoja nakvynei.

Daugiau informacijos šia tema rasite [Rodiklių duomenų bazėje](#).

Kontaktinė informacija:

Audrius Taraila
 Transporto ir paslaugų statistikos skyriaus vyriausiasis specialistas
 Tel. (8 5) 236 4615
 El. p. audrius.taraila@stat.gov.lt
osp.stat.gov.lt

© Lietuvos statistikos departamentas

Naudojant Lietuvos statistikos departamento duomenis, būtina nurodyti šaltinį.